

(Žemesniojo lygio viešojo sektoriaus subjektų, išskyrus mokesčių fondus ir išteklių fondus, finansinės būklės ataskaitos forma)

Širvintų rajono savivaldybės socialinių paslaugų centras  
(viešojo sektoriaus subjekto arba viešojo sektoriaus subjektų grupės pavadinimas)

278326070 P. Cvirkos g. 13, Širvintos

(viešojo sektoriaus subjekto, parengusio finansinės būklės ataskaitą (konsoliduotąją finansinės būklės ataskaitą), kodas, adresas)

FINANSINĖS BŪKLĖS ATASKAITA  
PAGAL 2023-06-30


2023 m. rugpjūčio 9 d.  
(data)

Pateikimo valiuta ir tikslumas: eurais arba tūkstančiais eurų

Eil. Nr.	Straipsniai	Pastabos Nr.	Paskutinė ataskaitinio laikotarpio diena	Paskutinė praėjusio ataskaitinio laikotarpio diena
		P04	545 948,38	551 580,73
<b>A.</b>	<b>ILGALAIKIS TURTAS</b>		0,00	0,00
I.	Nematerialusis turtas			
I.1	Plėtros darbai			
I.2	Programinė įranga ir jos licencijos			
I.3	Kitas nematerialusis turtas			
I.4	Nebaigti projektai ir išankstiniai mokėjimai			
I.5	Prestižas		545 948,38	551 580,73
II.	Ilgalaikis materialusis turtas			
II.1	Žemė		422 509,15	423 952,39
II.2	Pastatai		5 264,92	5 328,36
II.3	Infrastruktūros ir kiti statiniai			
II.4	Nekilnojamosios kultūros vertybės		22 748,04	23 558,02
II.5	Mašinos ir įrenginiai		62 846,26	64 539,84
II.6	Transporto priemonės			
II.7	Kilnojamosios kultūros vertybės		15 773,60	16 840,99
II.8	Baldai ir biuro įranga		16 806,41	17 361,13
II.9	Kitas ilgalaikis materialusis turtas			
II.10	Nebaigta statyba ir išankstiniai mokėjimai			
III.	Ilgalaikis finansinis turtas			
IV.	Mineraliniai ištekliai ir kitas ilgalaikis turtas			
<b>B.</b>	<b>BIOLOGINIS TURTAS</b>		401 812,17	243 568,51
<b>C.</b>	<b>TRUMPALAIKIS TURTAS</b>			
I.	Atsargos	P08	26 093,68	18 344,71
I.1	Strateginės ir neliečiamosios atsargos			
I.2	Medžiagos, žaliavos ir ūkinis inventorių		26 041,49	18 298,40
I.3	Nebaigta gaminti produkcija ir nebaigtos vykdyti sutartys			
I.4	Pagaminta produkcija, atsargos, skirtos parduoti (perduoti)		52,19	46,31
I.5	Ilgalaikis materialusis ir biologinis turtas, skirtas parduoti			
II.	Išankstiniai apmokėjimai	P10	305 617,56	186 291,37
III.	Per vienus metus gautinos sumos			
III.1	Gautinos trumpalaikės finansinės sumos		1 416,10	846,40
III.2	Gautini mokesčiai ir socialinės įmokos			
III.3	Gautinos finansavimo sumos			
III.4	Gautinos sumos už turto naudojimą, parduotas prekes, turta, paslaugas		11 888,19	11 618,12
III.5	Sukauptos gautinos sumos		292 313,27	173 826,85
III.6	Kitos gautinos sumos			
IV.	Trumpalaikės investicijos	P11	70 100,93	38 932,43
V.	Pinigai ir pinigų ekvivalentai		947 760,55	795 149,24
	IŠ VISO TURTO:	P12	519 188,46	505 766,39
<b>D.</b>	<b>FINANSAVIMO SUMOS</b>			
I.	Iš valstybės biudžeto		15 303,65	7 387,64
II.	Iš savivaldybės biudžeto		443 455,27	436 558,18
III.	Iš Europos Sąjungos, užsienio valstybių ir tarptautinių organizacijų		59 835,02	61 295,15
IV.	Iš kitų šaltinių		594,52	525,42
	Iš viso:		283 882,92	148 719,53
<b>E.</b>	<b>ĮSIPAREIGOJIMAI</b>			
I.	Ilgalaikiai įsipareigojimai	P15	38 063,23	38 063,23
I.1	Ilgalaikiai finansiniai įsipareigojimai			
I.2	Ilgalaikiai atidėjiniai		38 063,23	38 063,23
I.3	Kiti ilgalaikiai įsipareigojimai			
II.	Trumpalaikiai įsipareigojimai	P17	245 819,69	110 656,30
II.1	Ilgalaikių atidėjinių einamųjų metų dalis ir trumpalaikiai atidėjiniai			
II.2	Ilgalaikių įsipareigojimų einamųjų metų dalis			
II.3	Trumpalaikiai finansiniai įsipareigojimai			

Eil. Nr.	Straipsniai	Pastabos Nr.	Paskutinė ataskaitinio laikotarpio diena	Paskutinė praėjusio ataskaitinio laikotarpio diena
II.4	Mokėtinos subsidijos, dotacijos ir finansavimo sumos			
II.5	Mokėtinos sumos į Europos Sąjungos biudžetą		0,00	0,00
II.6	Mokėtinos sumos į biudžetus ir fondus			
II.6.1	Gražintinos finansavimo sumos			
II.6.2	Kitos mokėtinos sumos biudžetui		1 416,10	846,40
II.7	Mokėtinos socialinės išmokos			
II.8	Gražintini mokesčiai, įmokos ir jų permokos		17 474,74	11 782,80
II.9	Tiekėjams mokėtinos sumos		121 814,46	
II.10	Su darbo santykiais susiję įsipareigojimai		98 027,10	98 027,10
II.11	Sukauptos mokėtinos sumos		7 087,29	
II.12	Kiti trumpalaikiai įsipareigojimai			
<b>F.</b>	<b>GRYNASIS TURTAS</b>	P18	144 689,17	140 663,32
I.	Dalininkų kapitalas		0,00	0,00
II.	Rezervai			
II.1	Tikrosios vertės rezervas			
II.2	Kiti rezervai			
III.	Nuosavybės metodo įtaka			
IV.	Sukauptas perviršis ar deficitas		144 689,17	140 663,32
IV.1	Einamųjų metų perviršis ar deficitas		4 025,85	-12 397,82
IV.2	Ankstesnių metų perviršis ar deficitas		140 663,32	153 061,14
<b>G.</b>	<b>MAŽUMOS DALIS</b>			
	IŠ VISO FINANSAVIMO SUMŲ, ĮSIPAREIGOJIMŲ, GRYNOJO TURTO IR MAŽUMOS DALIES:		947 760,55	795 149,24

Direktorė  
(viešojo sektoriaus subjekto vadovas arba jo įgaliotas administracijos vadovas)

  
(parašas)

Neringa Lubytė-Stankevičienė  
(vardas ir pavardė)

Vyr. buhalterė  
(vyriausiasis buhalteris (buhalteris))

  
(parašas)

Rūta Lapinskienė  
(vardas ir pavardė)

(Žemesniojo lygio viešojo sektoriaus subjektų, išskyrus mokesčių fondus ir išteklių fondus,  
veiklos rezultatų ataskaitos forma)

Širvintų rajono savivaldybės socialinių paslaugų centras

(viešojo sektoriaus subjekto arba viešojo sektoriaus subjektų grupės pavadinimas)

P. Cvirkos g. 13, Širvintos 278326070

(viešojo sektoriaus subjekto, parengusio veiklos rezultatų ataskaitą arba konsoliduotąją veiklos rezultatų ataskaitą, kodas, adresas)

VEIKLOS REZULTATŲ ATASKAITA

PAGAL 2023 m. birželio 30 d. DUOMENIS


2023 m. rugpjūčio 9 d.  
(data)


Pateikimo valiuta ir tikslumas: eurai arba tūkstančiais eurų

Eil. Nr.	Straipsniai	Pastabos Nr.	Ataskaitinis laikotarpis	Praėjęs ataskaitinis laikotarpis
<b>A.</b>	<b>PAGRINDINĖS VEIKLOS PAJAMOS</b>		<b>937 676,10</b>	<b>817 428,33</b>
I.	FINANSAVIMO PAJAMOS		777 292,73	678 209,11
I.1.	Iš valstybės biudžeto		235 057,57	199 694,22
I.2.	Iš savivaldybių biudžetų		501 784,07	433 312,05
I.3.	Iš ES, užsienio valstybių ir tarptautinių organizacijų lėšų		38 603,73	44 990,59
I.4.	Iš kitų finansavimo šaltinių		1 847,36	212,25
II.	MOKESČIŲ IR SOCIALINIŲ ĮMOKŲ PAJAMOS			
III.	PAGRINDINĖS VEIKLOS KITOS PAJAMOS	P21	160 383,37	139 219,22
III.1.	Pagrindinės veiklos kitos pajamos		160 383,37	139 219,22
III.2.	Pervestinių pagrindinės veiklos kitų pajamų suma			
<b>B.</b>	<b>PAGRINDINĖS VEIKLOS ŠAŪAUDOS</b>	<b>P02</b>	<b>933 650,25</b>	<b>811 672,66</b>
I.	DARBO UŽMOKESČIO IR SOCIALINIO DRAUDIMO	P22	763 045,40	649 459,07
II.	NUSIDĖVĖJIMO IR AMORTIZACIJOS		5 632,35	9 564,63
III.	KOMUNALINIŲ PASLAUGŲ IR RYŠIŲ		31 312,60	25 987,56
IV.	KOMANDIRUOČIŲ			
V.	TRANSPORTO		3 177,61	1 578,18
VI.	KVALIFIKACIJOS KĖLIMO		2 700,00	2 472,00
VII.	PAPRASTOJO REMONTO IR EKSPLOATAVIMO			
VIII.	NUVERTĖJIMO IR NURAŠYTŲ SUMŲ			184,07
IX.	SUNAUDOTŲ IR PARDUOTŲ ATSARGŲ SAVIKAINA		21 662,19	37 366,57
X.	SOCIALINIŲ ĮŠMOKŲ			
XI.	NUOMOS			
XII.	FINANSAVIMO		11 000,00	11 000,00
XIII.	KITŲ PASLAUGŲ		65 032,81	51 014,77
XIV.	KITOS		30 087,29	23 045,81
<b>C.</b>	<b>PAGRINDINĖS VEIKLOS PERVIRŠIS AR DEFICITAS</b>		<b>4 025,85</b>	<b>5 755,67</b>
<b>D.</b>	<b>KITOS VEIKLOS REZULTATAS</b>		<b>0,00</b>	<b>0,00</b>
I.	KITOS VEIKLOS PAJAMOS			
II.	PERVESTINOS Į BIUDŽETĄ KITOS VEIKLOS PAJAMOS			
III.	KITOS VEIKLOS ŠAŪAUDOS			
<b>E.</b>	<b>FINANSINĖS IR INVESTICINĖS VEIKLOS REZULTATAS</b>			
<b>F.</b>	<b>APSKAITOS POLITIKOS KEITIMO IR ESMINIŲ APSKAITOS KLAIĐŲ TAISYMO ĮTAKA</b>			
<b>G.</b>	<b>PELNO MOKESTIS</b>			
<b>H.</b>	<b>GRYNASIS PERVIRŠIS AR DEFICITAS PRIEŠ NUOSAVYBĖS METODO ĮTAKĄ</b>		<b>4 025,85</b>	<b>5 755,67</b>
<b>I.</b>	<b>NUOSAVYBĖS METODO ĮTAKA</b>			
<b>J.</b>	<b>GRYNASIS PERVIRŠIS AR DEFICITAS</b>		<b>4 025,85</b>	<b>5 755,67</b>
I.	TENKANTIS KONTROLIUOJANČIAJAM SUBJEKTUI			
II.	TENKANTIS MAŽUMOS DALIAI			

Direktorė  
(viešojo sektoriaus subjekto vadovas arba jo įgaliotas administracijos vadovas)

Vyr. buhalterė  
(vyriausiasis buhalteris (buhalteris))

  
(parašas) Neringa Lubytė-Stankevičienė  
(vardas ir pavardė)

  
(parašas)

Rūta Lapinskiene  
(vardas ir pavardė)

(Informacijos apie finansavimo sumas pagal šaltinį, tikslinę paskirtį ir jų pokyčius per ataskaitinį laikotarpį pateikimo žemesnio lygio finansinių ataskaitų aiškinamajame rašte forma)

## FINANSAVIMO SUMOS PAGAL ŠALTINĮ, TIKSLINĘ PASKIRTĮ IR JŲ POKYČIAI PER ATASKAITINĮ LAIKOTARPĮ

Eil. Nr.	Finansavimo sumos	Finansavimo sumų likutis ataskaitinio laikotarpio pradžioje	Finansavimo sumos (gautos), išskyrus neatyginčiai gautą turą	Finansavimo sumų pergrupavimas*	Neatyginčiai gautas turas	Perduota kitiems viešojo sektoriaus subjektams	Finansavimo sumų sumažėjimas dėl turto pardavimo	Finansavimo sumų sumažėjimas dėl jų panaudojimo savo veiklai	Finansavimo sumų sumažėjimas dėl jų pardavimo ne viešojo sektoriaus subjektams	Finansavimo sumos (grąžintos)	Finansavimo sumų (gautinų) pasikeitimas	Finansavimo sumų likutis ataskaitinio laikotarpio pabaigoje
1	Iš valstybės biudžeto (išskyrus valstybės biudžeto asignavimų dalį, gautą iš Europos Sąjungos, užsienio valstybių ir tarptautinių organizacijų);	7 387,64	204 408,88	0,00	853,75	0,00	0,00	-197 346,62	0,00	0,00	0,00	15 303,65
1.1.	nepiniginiam turtui įsigyti	7 387,64	1 907,21		853,75			-2 984,37				7 164,23
1.2.	kitoms išlaidoms kompensuoti		202 501,67					-194 362,25				8 139,42
2	Iš savivaldybės biudžeto (išskyrus savivaldybės biudžeto asignavimų dalį, gautą iš Europos Sąjungos, užsienio valstybių ir tarptautinių organizacijų);	436 558,18	428 728,11	0,00	0,00	0,00	0,00	-421 831,02	0,00	0,00	0,00	443 455,27
2.1.	nepiniginiam turtui įsigyti	436 558,18						-2 066,02				434 492,16
2.2.	kitoms išlaidoms kompensuoti		428 728,11					-419 765,00				8 963,11
3	Iš Europos Sąjungos, užsienio valstybių ir tarptautinių organizacijų (finansavimo sumų dalis, kuri gaunama iš Europos Sąjungos, neįskaitant finansavimo sumų iš valstybės ar savivaldybės biudžetų ES projektams finansuoti);	61 295,15	36 321,18	0,00	0,00	0,00	0,00	-37 781,31	0,00	0,00	0,00	59 835,02
3.1.	nepiniginiam turtui įsigyti	46 078,84		1 379,57				-3 691,06				43 767,35
3.2.	kitoms išlaidoms kompensuoti	15 216,31	36 321,18	-1 379,57				-34 090,25				16 067,67
4	Iš kitų šaltinių;	525,42	100,00	0,00	1 816,46	0,00	0,00	-1 847,36	0,00	0,00	0,00	594,52
4.1.	nepiniginiam turtui įsigyti		100,00		1 816,46			-1 816,46				100,00
4.2.	kitoms išlaidoms kompensuoti	525,42						-30,90				494,52
5	Iš viso finansavimo sumų	505 766,39	669 558,17	0,00	2 670,21	0,00	0,00	-658 806,31	0,00	0,00	0,00	519 188,46

\* Šioje skiltyje rodomas finansavimo sumų pergrupavimas, praėjusio ataskaitinio laikotarpio klaidų taisymas ir valiutos kurso įtaka pinigų likučiams, susijusiems su finansavimo sumomis

Vyr. buhalterė  
Rūta Lapinskienė

# ŠIRVINTŲ RAJONO SAVIVALDYBĖS SOCIALINIŲ PASLAUGŲ CENTRO

## SUTRUMPINTAS AIŠKINAMASIS RAŠTAS PAGAL 2023 M. BIRŽELIO 30 D. DUOMENIS

### I. BENDROJI DALIS

Širvintų rajono savivaldybės socialinių paslaugų centras (toliau - Centras) yra viešas juridinis asmuo, turintis sąskaitas banke ir antspaudą su Lietuvos valstybės herbu ir savo pavadinimu. Centro buveinės adresas: P. Cvirkos g. 13, LT-19121, Širvintos, Lietuvos Respublika. Įstaigos kodas - 278326070. Centras yra biudžetinė įstaiga, finansuojama iš Lietuvos Respublikos Valstybės ir savivaldybės biudžeto.

Centro savininkė yra savivaldybė, savininko teises ir pareigas įgyvendina Širvintų rajono savivaldybė, kuri koordinuoja centro veiklą, tvirtina ir teisės aktų nustatyta tvarka keičia centro nuostatus, priima sprendimą dėl centro buveinės pakeitimo, sprendžia kitus įstatymuose jos kompetencijai priskirtus klausimus.

Centras nuo 2006 m. kovo 23 d. turi paramos gavėjo statusą ir gauna paramą.

### II. APSKAITOS POLITIKA

Centro apskaita tvarkoma ir finansinės ataskaitos rengiamos vadovaujantis Lietuvos Respublikos buhalterinės apskaitos įstatymu, Lietuvos Respublikos viešojo sektoriaus atskaitomybės įstatymu, Viešojo sektoriaus apskaitos ir finansinės atskaitomybės standartais ir patvirtinta apskaitos politika. Apskaitos politika apima ūkinių operacijų ir ūkinių įvykių pripažinimo, įvertinimo ir apskaitos principus, metodus ir taisykles. Centre apskaita tvarkoma pagal atskirus finansavimo šaltinius ir priemones. Taip pat tvarkoma kitų, pavedimų ir paramos lėšų apskaita.

Apskaitos politika aprašyta 2022 m. gruodžio 31d. pasibaigusių metų finansinių ataskaitų rinkinyje.

### III. PASTABOS

#### 1. PAGRINDINĖS VEIKLOS SĄNAUDOS (P02)

Ataskaitinio laikotarpio pagrindinės veiklos sąnaudas sudarė 933 650,25 Eur. Didžiausią jų dalį sudaro darbo užmokesčio ir socialinio draudimo sąnaudos – 763 045,40 Eur

## 2. ILGALAIKIS TURTAS (P04)

1 lentelė. Ilgalaikis turtas

Eil. Nr.	Materialiojo turto pavadinimas	Likutis ataskaitinio laikotarpio pabaigoje (Eur)
1	Pastatai	422 509,15
2	Infrastruktūros ir kiti statiniai	5 264,92
3	Mašinos ir įrenginiai	22 748,04
4	Transporto priemonės	62 846,26
5	Baldai ir biuro įranga	15 773,60
6	Kitas ilgalaikis turtas	16 806,41
<b>VISO:</b>		<b>545 948,38</b>

## 3. ATSARGOS (P08)

2 lentelė. Atsargos

Eil. Nr.	Pavadinimas	Likutis ataskaitinio laikotarpio pabaigoje (Eur)
1	Medžiagos ir žaliavos	10 077,27
2	Maisto produktai	2 770,85
3	Kuras	348,88
4	Medikamentai	1 231,01
5	Ūkinis inventoriųs	11 613,48
6	Kitas turtas	52,19
<b>VISO:</b>		<b>26 093,68</b>

## 4. PER VIENERIUS METUS GAUTINOS SUMOS (P10)

3 lentelė. Per vienerius metus gautinos sumos

Eil. Nr.	Pavadinimas	Likutis ataskaitinio laikotarpio pabaigoje (Eur)
1	Įmokos už išlaikymą įstaigoje	9 459,35
2	Įmokos už atsitiktinės paslaugas	2 428,84
3	Gautinos socialinės įmokos	1 416,10
4	Sukauptos gautinos sumos	292 313,27
<b>VISO:</b>		<b>305 617,56</b>

## 5. PINIGAI IR PINIGŲ EKVIVALENTAI (P11)

4 lentelė. Pinigai ir pinigų ekvivalentai

Eil. Nr.	Pavadinimas	Likutis ataskaitinio laikotarpio pabaigoje (Eur)
1	Pinigai banko sąskaitoje (biudžeto asignavimai)	18 029,24
2	Pinigai banko sąskaitoje (įplaukos už pajamas)	34 765,77
3	Pinigai banko sąskaitoje (paramos lėšos)	6,35
4	Pinigai banko sąskaitoje (Europos sąjungos projektų lėšos)	17 078,01
6	Pinigai kasoje	221,56
<b>VISO:</b>		<b>70 100,93</b>

## 6. FINANSAVIMO SUMOS (P12)

5 lentelė. Finansavimo sumos

Eil. Nr.	Pavadinimas	Likutis ataskaitinio laikotarpio pabaigoje (Eur)
1	Iš Europos sąjungos	59 835,02
2	Iš valstybės biudžeto	15 303,65
3	Iš savivaldybės biudžeto	443 455,27
4	Iš kitų šaltinių	594,52
<b>VISO:</b>		<b>519 188,46</b>

## 7. ILGALAIKIAI ATIDĖJINIAI (P15)

2023 m. birželio 30 d. centro apskaitoje užregistruota 38 063,23 Eur atidėjinių.

## 8. MOKĖTINOS SUMOS (P17)

6 lentelė. Mokėtinios sumos

Eil. Nr.	Pavadinimas	Likutis ataskaitinio laikotarpio pabaigoje (Eur)
1	Tiekėjams mokėtinios sumos	17 474,74
2	Mokėtinas darbo užmokestis	72 247,12
3	Mokėtini socialinio draudimo mokesčiai	29 799,79
4	Mokėtinas gyventojų pajamų mokestis	19 767,55
5	Kitos mokėtinios sumos	7 087,29
6	Mokėtinios socialinės išmokos	1 416,10
7	Atostoginių kaupimai	98 027,10
<b>VISO:</b>		<b>245 819,69</b>

## 9. GRYNASIS TURTAS (P18)

2023 m. birželio 30 d. grynasis turtas sudarytas iš 144 689,17 Eur, tai sudaro: einamųjų metų perviršis – 4 025,85 Eur, ankstesnių metų perviršis – 140 663,32 Eur.

## 10. PAGRINDINĖS VEIKLOS KITOS PAJAMOS (P21)

7 lentelė. Pagrindinės veiklos kitos pajamos

Eil. Nr.	Pavadinimas	Likutis ataskaitinio laikotarpio pabaigoje (Eur)
1	Pajamos už išlaikymą įstaigoje	146 897,85
2	Pajamos už atsiktines paslaugas	13 485,52
	<b>VISO:</b>	<b>160 383,37</b>

## 9. DARBO UŽMOKESČIO IR SOCIALINIO DRAUDIMO SĄNAUDOS (P22)

2023 m. birželio 30 d. darbo užmokesčio ir socialinio draudimo sąnaudos sudarė 763 045,40 Eur.

Direktore



Neringa Lubyte-Stankeviciene

Vyr. buhalterė



Rūta Lapinskiene